

El arte de construir en madera



■ catálogo

fili
forest 
EQUIPAMIENTO
FORESTAL Y MARÍTIMO

A scenic view of a valley with a wooden railing in the foreground and a green banner with the word 'ÍNDICE' overlaid on the right side. The landscape features a wide valley with a town, a large reservoir, and distant mountains under a clear blue sky. The foreground shows a stone-paved area and a wooden railing made of logs.

ÍNDICE



	CONTENIDO	PÁGINA
PRESENTACIÓN	¿Quiénes somos?	4
	Nuestro trabajo	5
	Una idea, un proyecto	6
	Algunos de nuestros proyectos	8
CATÁLOGO		
I. Información	1- Balizas de madera	13
	2- Señalización	14
	3- Paneles informativos	15
II. Adecuación forestal	4- Barandillas, barreras y borduras	16
	5- Aparcamientos coches, bicis y circuitos BMX	18
	6- Pasarelas y puentes	19
III. Mobiliario	7- Bancos	20
	8- Merenderos	21
	9- Papeleras y cubrecontenedores	22
	10- Maceteros y jardineras	23
	11- Todo para el árbol: alcorques, tutores...	24
	12- Césped artificial	25
IV. Construcciones	13- Áreas de juego y gimnasia	26
	14- Avistaderos y miradores	27
	15- Cubiertas y sombrajes	28
	16- Equipamiento de playas	30
	17- Módulos y casetas	32
V. Materiales	18- Herrajes y anclajes	34
	19- Madera tratada	35

¿QUIÉNES SOMOS?



ILIFOREST es una de las marcas creadas por **Maderera Ilicitana**, dirigida a ofrecer soluciones integrales en accesibilidad, confortabilidad, adecuación e equipación de zonas, entornos y parajes naturales, tanto forestales como marítimos.

En el trascurso de estos años hemos tenido el placer de realizar numerosos y atractivos proyectos de recuperación ambiental, destinados a la adecuación y equipación de entornos y parques naturales por gran parte del territorio nacional. También colaboramos con otras empresas o trabajamos directamente para Ayuntamientos y empresas públicas adecuando y recuperando zonas y parajes de gran belleza natural, adaptando y dotando al entorno de cuanto sea necesario para el uso y disfrute de usuarios, en zonas que anteriormente eran impracticables.

En **ILIFOREST**, tenemos como premisa la sostenibilidad y compromiso con el medioambiente rural y marino. Es por ello

que todos nuestros productos, equipamientos y construcciones, son fabricados mediante materia prima natural, como es la madera. Y son diseñados y fabricados personalmente, adaptados a las peculiares condiciones del terreno, pudiendo lograr así una perfecta adaptación al entorno, minimizando siempre el impacto paisajístico y respetando al máximo los valores que nos aporta la naturaleza.

En **ILIFOREST** nos encargamos de todo; desde el diseño hasta la ejecución final del proyecto. Contamos con un departamento técnico que se encarga de valorar la topografía del terreno y sugerir las mejores soluciones para cada zona, con el fin de potenciar al máximo el uso de nuestros parques, procurando siempre el menor nivel de invasión posible en parques protegidos y facilitando en todo momento la accesibilidad, principalmente la de servicios de emergencia.

También suministramos los productos con o sin tratamiento previo para aquellos clientes que desean encargarse de la construcción de los mismos.

CRECEMOS CONTIGO

Son muchas las provincias en las que hemos actuado, alcanzando un buen grado de satisfacción entre los clientes que han solicitado nuestros servicios.

Y para estos próximos años, preparamos un plan de expansión que comenzará con la ampliación de medios técnicos para la producción y tratamiento de madera en nuestras instalaciones, ofreciendo materiales de mayor calidad a precios más reducidos, un aspecto importante de cara a los clientes que buscan mejores presupuestos y materiales más duraderos.



Comprometidos con el medio ambiente

Toda nuestra madera proviene del grupo Maderera Ilicitana, empresa encargada del proceso de importación, corte, tratamientos, fabricación y mecanizados. Dicha madera está certificada con el sello PEFC, que garantiza la extracción de bosques gestionados de forma responsable, y que los procesos intermedios de producción (transporte, transformación, etc.) han sido controlados bajo las más estrictas normativas europeas. **Iliforest** respeta el medio ambiente y vela por la sostenibilidad de nuestros bosques.



NUESTRO TRABAJO

Somos importadores: Importamos madera certificada de distintos países del mundo. Trabajamos con las empresas madereras más importantes a nivel internacional, ofreciendo la mejor materia prima como siempre, respetuosa con el medio ambiente y con una resistencia y flexibilidad óptimas.



Somos constructores: En ILIFOREST toda la construcción es propia, partiendo de tablonés y elementos básicos de madera, para fabricar los mejores productos, ajustándose a los requerimientos del cliente. Todos nuestros elementos se pueden personalizar, rediseñar, y singularizar, diferenciándolos para cada ámbito y entorno.



UNA IDEA, UN PROYECTO



REALIDAD: Transformamos cualquier idea en un verdadero proyecto. Trabajamos para hacer posible todas aquellas iniciativas, dotándolas de una entidad tangible.

ADAPTACIÓN: Ya sea en medios rurales o urbanos, adaptamos la estética de nuestros productos para dialogar con su entorno. Nuestros diseños son capaces de dar vida a cualquier espacio potenciando su utilidad, sin restarle protagonismo al medio ambiente.

SATISFACCIÓN: Numerosos clientes particulares, e instituciones públicas, las que confían en nosotros. Y prueba de ello son las numerosas actuaciones que realizamos en varias comunidades autónomas.

Contamos con las mejores materias primas tanto europeas como intercontinentales, con las mejores garantías de calidad. La durabilidad y la resistencia son factores determinantes en cualquier proyecto de exterior.



MATERIA



Desde el corazón de los bosques del norte de Europa, y de las explotaciones controladas de América, importamos la madera hasta nuestras instalaciones en España.



TRANSPORTE

La madera se apila y se protege convenientemente hasta su transformación. Como almacenistas y comerciantes de madera, disponemos de amplio stock en todo tipo de medidas.



ALMACENAJE Y STOCK

Todos nuestros productos reciben el tratamiento adecuado al ambiente donde se utilizarán. Autoclaves, pinturas protectoras, productos y sistemas para alargar la vida de la madera y ennoblecirla.



TRATAMIENTOS MADERA



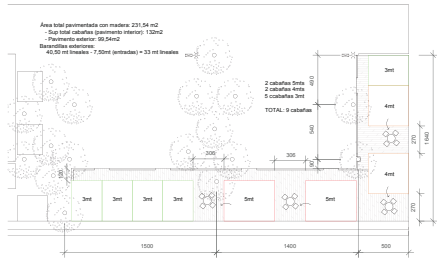
Todo proyecto nace de una idea aportada por el cliente. En cuestión de momentos, nuestro equipo de diseño ilustra el proyecto según las ideas, dándole un concepto espacial que pueda presupuestarse.



IDEA



Una vez aprobado el presupuesto, nuestro equipo de diseñadores se pone manos a la obra. Cada diseño es diferente, procurando un alto grado de singularidad y personalización de cada espacio.



DISEÑO



De acuerdo con el proyecto, el departamento de construcción fabrica todas las piezas, realizando las uniones precisas para su ensamblaje posterior en obra. Iliforest dispone de serrería, máquinas de mecanizado varias, y servicio permanente de autoclave.



FABRICACIÓN



Preparamos el terreno para recibir la instalación, y levantamos el proyecto con instrucciones específicas. Todas las piezas encajan perfectamente puesto que han sido premontadas en nuestros talleres. Así minimizamos el tiempo de construcción en la zona.



INSTALACIÓN



Opcionalmente nos encargamos de las labores de mantenimiento y conservación de la obra. De esta forma, con un pequeño presupuesto, prolongaremos la vida útil de nuestras construcciones para que todos puedan disfrutar de ellas.



MANTENIMIENTO



...reciben un tratamiento donde se instalarán. ...ctoras, lasures y demás ...ra alargar la vida de la



ALGUNOS DE NUESTROS PROYECTOS

Hemos realizados multitud de obras en grandes parques temáticos diseñando elementos decorativos para ambientación de espacios. También hemos trabajado en la accesibilidad de varios parques naturales, construyendo tanto equipamientos como mobiliario urbano, incluyendo pasarelas, puentes, aseos, observatorios de aves, y demás construcciones que se relacionan con el entorno.



TERRA MÍTICA (Benidorm)

En el año 2013 acometimos la remodelación del gran parque temático de Benidorm, construyendo nuevos accesos y puentes, dotándolo de nuevas especies vegetales con jardineras móviles, nuevos espacios de sombra con la construcción de pérgolas, instalaciones como laberintos de colas para las atracciones, etc...

PARQUE MULTIAVENTURA (Elche)

En la ciudad de Elche estamos acometiendo este año 2014 varias partidas de obra para un parque multiaventura, que transformará un huerto de palmeras en una gran zona de ocio y relax.

Desde una pasarela en alto que salva el terreno y las palmeras a la misma cota, hasta un embarcadero de madera para un estanque artificial. Además, nos encargamos del vallado perimetral y puertas de acceso, señalización, casetas de vestuarios y servicios, etc.



AVISTAMIENTO AVES (Almansa)

En 2014 diseñamos y construimos una pasarela que alcanza los 11 metros de altura, junto con una casa de avistamiento de aves en alto. Y no una, sino dos casetas enfrentadas a ambas orillas del lago.

Donde otras empresas no llegan, nosotros nos movemos con soltura. Porque disponemos de un equipo de arquitectos e ingenieros que se encargan de aquellos proyectos de gran envergadura que otras firmas suelen subcontratar. En Iliforest, nosotros abordamos personalmente los proyectos arquitectónicos.



PINADA PLAYA DEL PINET (La Marina)



ZONA DE EXPOSICIÓN MADERERA ILCITANA



MIRADOR EN PARQUE URBANO INUNDABLE "LA MARJAL"



PLAYA DEL CURA (Torrevieja)



INTERIOR DE UN OBSERVATORIO DE AVES EN ALMANSA





CAMPING en la FONT ROJA (Alcoy)



CENTRO DE E



PASARELAS SOBRE LAS DUNAS (La Mata)



PARQUE URBANO INUNDABLE "LA MARJAL" (Alicante)



CENTRO HÍPICO INTERNACIONAL (Murcia)





DE EQUITACIÓN (Catral)



e)



RECUPERACIÓN RÍO SEGURA (Guardamar del Segura)



CASTILLO DE GUARDAMAR

A low-angle photograph of a wooden fence made of weathered, greyish-brown planks. The fence runs diagonally from the bottom left towards the top right. In the background, several palm trees with green fronds are visible against a clear, bright blue sky. The lighting suggests a sunny day, with some lens flare visible in the upper right. A vertical green bar is overlaid on the right side of the image, containing the text 'CATÁLOGO' in white, uppercase letters.

CATÁLOGO



No te pierdas: Construimos todos los elementos necesarios para señalar senderos, rutas, vías verdes, etc... adecuando las señales a la imagen corporativa del promotor de forma opcional. Es importante poner de manifiesto el valor del entorno natural, y señalarlo convenientemente para potenciar el aspecto medioambiental y cultural de cualquier medio.



Balizas de indicación de ruta



MODELO SENDA

I-001



MODELO TREKKING

I-002



MODELO CUADRADO

I-003



MODELO REBAJADO

I-004



MODELO METAL

I-005

Balizas informativas varias



MODELO REDONDO

I-011



MODELO PLACA

I-012



MODELO HITO

I-013



MODELO TARUGO

I-014



MODELO TABLA

I-015

Otros modelos



ADVERTENCIA (1 pie)

I-141



ADVERTENCIA (2 pies)

I-142



B. LUMINOSA THAI

I-021



MODELO ECO

I-031



MODELO FLECHA

I-032

En Iliforest, proyectamos la señal que necesites con la estética que más te guste. Constantemente estamos innovando para adecuar los hitos y la señalética a los nuevos tiempos y normativas. También elaboramos cartelería en madera para cualquier establecimiento, o como ambientación de un entorno.



Señalización vertical



Carteles pequeños



Señalización media y baja altura



Señalización colgada





PANELES INFORMATIVOS

Paneles contruidos a medida, según la información que vaya a contener, Grandes y pequeños, con o sin vitrina, adaptados a la altura de cualquier público, o a las condiciones del terreno. Nos encargamos de ilustrar los textos informativos y dotar de un diseño gráfico exclusivo a tus paneles. También elaboramos mapas de cualquier índole, y fotografías profesionales de los puntos interesantes. Todo contribuye a la localización y la información que necesite cada panel. Consúltanos.



Atriles



MODELO DIRECTOR I-201



MARCO CUADRADO I-202



MODELO DOS PATAS I-203



MARCO REDONDO I-204



MODELO PUERTO I-301

Paneles verticales



MOD. PÓRTICO I-211



MOD. BANNER I-212



MOD. ASIA I-213



MOD. PLANCHA I-215



M. JARDINERA I-214



MUPI MADERA I-302

Mupis

Paneles de información con tejado



MODELO TEJADILLO I-221



MARCO FAR WEST I-222



MODELO MARQUESINA I-223



MODELO RÚSTICO I-224




MODELO LISTONES I-225

Guía tu sendero: Vallas de protección, de guía para caminos, pasamanos para desniveles, alambradas y jaulas... Delimita espacios y marca direcciones con un vallado, además de dotar de seguridad el itinerario para que todos los públicos puedan disfrutar de la ruta.



Barandillas de troncos



Barandillas de cuerda



Vallados



VALLADO ELECTROSOLDADO

B-031



VALLADO CINEGÉTICO

B-032

Otras vallas



VALLA CABALLERIZA

B-041



VALLA ESPADAS

B-042



VALLA BALINESA

B-043



VALLA JARDÍN (media altura)

B-044



VALLA PARQUE

B-045



VALLA TERRA MÍTICA

B-046

BARRERAS

Las barreras impiden el paso de peatones o vehículos a determinados lugares. Pueden ser pivotantes, extraíbles, o elevables. Los contrapesos minimizan el esfuerzo al levantarlas. Éstos son algunos ejemplos. Construimos barreras y puertas con el mismo diseño que las vallas.



BARRERA PIVOTANTE

B-101



BARRERA EN DISMINUCIÓN

B-102



BARRERA CUADRADA

B-103

BORDILLOS


Los bordillos son vallas a nivel de suelo que sirven para delimitar caminos, márgenes de jardines, etc... Debido a su corta altura, tienen un mínimo impacto en el paisaje.

Borduras continuas




BORDILLO ENROLLABLE

B-201



BORDURA POSTES

B-202



BORDURA DE CUERDA

B-203



BORDILLOS MADERA Y ACERO CORTEN

Automóviles y bicicletas: A veces los lugares más bellos se encuentran muy lejos de casa. Cualquier parque debe disponer de una zona de aparcamiento para que la gente pueda disfrutar de estos magníficos parajes. Y si los aparcamientos se mimetizan con el entorno, habremos creado un espacio más amable que invita a la contemplación y el deporte.



Aparcamientos para coches

Con el empleo de palos redondos o traviesas ecológicas y recuperadas, podemos diseñar cualquier tipo de topes y delimitadores de plazas para coches.



Aparcamientos para bicicletas

Porque las bicis llegan a todas partes, es importante tener aparcaderos en cualquier lugar para potenciar el uso de la bicicleta como sistema ecológico de movilidad.



Circuitos de BMX

Además de aparcamientos, diseñamos todo tipo de estructuras y obstáculos para circuitos de BMX. Cuéntanos tu idea, y nosotros te la construimos.





Comunicando puntos a través de nuevos caminos. Somos fabricantes de pasarelas y puentes de todo tipo, incluyendo su cimentación y puesta en obra. Para puentes de gran envergadura, contamos con un equipo de ingenieros que se encargan de los cálculos estructurales. Somos especialistas en puentes y voladizos de cualquier tamaño.



VÍA VERDE (Denia)

Pasarelas pequeñas



PASARELA CUADRADA MODELO HAITÍ

V-201



PASARELA REDONDA MODELO POLINESIA

V-202

Ejemplos de pasarelas y puentes de Iliforest



Playa de la Mata (Guardamar)



PUENTE EN MOLINO DE VIENTO (Guardamar del Segura)



PLAYA DEL PINET (La Marina)



ACCESO A PLAYA CAP BLANC (Altea)



PLAYA DE LA MATA (Torrevieja)

BANCOS



Para tu descanso: Bancos individuales o con capacidad para varias personas; es halagador encontrarse con un banco en mitad de una ruta, y aprovechar para descansar un rato y reponer fuerzas.



Bancos de troncos


Bancos de traviesas



Bancos de tablas



Bancos urbanos





Passar un día en el parque significa llevarse la comida de casa. Proponemos varios tipos de merenderos para que los usuarios puedan disfrutar de una agradable comida, o merienda, bajo la sombra de un árbol o al calor del sol.



Merenderos compactos: las mesas y asientos están unidos entre sí, ideal para parques públicos y áreas de descanso.



MERENDERO MODELO SIROCO

D-101



MERENDERO MODELO GREGAL

D-102



MERENDERO MODELO LEBECHE

D-103



MERENDERO MODELO LEVANTE

D-104



MERENDERO REDONDO MOD. MAXI (Tene)

D-105



MERENDERO FIJO

D-121

Mesas y bancos: los asientos se pueden desplazar libremente, ideal para jardines y terrazas privadas.



MERENDERO MODELO PONIENTE

D-111



MERENDERO MODELO MISTRAL

D-112



MERENDERO MODELO TRAMONTANA

D-113

PAPELERAS Y CUBRECONTENEDORES



Fabricamos todo tipo de papeleras: fijas, basculantes, con ruedas... con diferentes sistemas de recogida de basura, y vaciado por parte de los operarios. También disponemos de dispositivos cubrecontenedores, para que nada afee el paisaje.



Papeleras fijas



MOD. MAIGMÓ C-001



MOD. ADOR C-002



MOD. BATEIG C-003



M. PEÑA RUBIA C-004

Papeleras con sistema de descarga



MOD. AITANA C-011



M. ALMAENS C-012

Papeleras con tapa



MOD. SERRA GROSSA



C-021



MOD. CASTELLAR C-031



MOD. ESCALONA C-032



M. ALMAENS c/tejado C-033

Papeleras con tejado

Cubrecontenedores



MODELO BACO (capacidad 1 contenedor)

C-041



MODELO BACO (capacidad 2 contenedores)

C-042



MODELO ORFEO (capacidad 3 contenedores)

C-046



MACETEROS Y JARDINERAS

Allá donde no se pueda plantar un árbol o una planta, podemos colocar un macetero para dar vida a un espacio, ya sea una plaza, un punto de encuentro, o una zona a reforestar. Pequeños, grandes, fijos, móviles... Fabricamos nuevos diseños cada año tanto para plantas, arbustos, e incluso árboles de gran envergadura.



Maceteros tamaño pequeño

Fáciles de transportar a mano. Ideales para plantas y cactus.



MOD. ESPUÑA C-101



MOD. ESPUÑA (c/asas) C-104



MOD. LAVIA C-107



MOD. CARCHÉ C-110



MOD. PONCE C-113

Maceteros tamaño medio

Pensados para arbustos y árboles de tamaño pequeño o mediano, o de trasplante. Pueden ser fijos, o móviles con la inserción de ruedas, facilitando así su traslado.



MOD. FAUSILLA C-121



MOD. BURETE (80cm) C-122



MOD. PILA C-125



MOD. MOJANTES C-126



MOD. CARRASCOY C-127

Maceteros grandes y jardineras in situ

Para árboles y setos continuos. Se fabrican a medida en nuestro almacén, y se instalan en su destino final.



MOD. ALMENARA C-141



MOD. MORERAS C-142



MOD. GIGANTE C-143



MOD. BURETE (100cm) C-144



MOD. COLUMBARES C-145

Tenemos todos los productos para cercar árboles, tutorar nuevas plantaciones, contener tierras, o predisponer alcorques en zonas de nuevo pavimento. Todo para que la vegetación armonice con el nuevo proyecto y crezca sana.



Alcorques para árboles: marcos

Rellenados



MODELO MONTSEC C-201



MODELO ESTRETO C-202



MODELO ROI C-203



MODELO MONTIBERRI C-204



MODELO ALBERA C-211

Contenedores de tierras



CONTENEDOR DE TIERRAS REDONDO (1 TRAVESAÑO) C-301



CONTENEDOR DE TIERRAS REDONDO (2 TRAVESAÑOS) C-302




CONTENEDOR DE TIERRAS REDONDO (3 TRAVESAÑOS) C-303



CONTENEDOR DE TIERRAS REDONDO (4 TRAVESAÑOS) C-304

Tutores



TUTORES SIMPLES C-401

Móntalo tú mismo si lo prefieres

Cualquier producto de este catálogo puede servirse precortado y listo para montar por el cliente. Es una buena forma de ahorrar costes. Danos las medidas que necesites, y nosotros te preparamos las piezas y las uniones necesarias para facilitarte el montaje.





Es la mejor solución para decorar interiores de rotondas, medianas de carreteras, alcorques y jardineras, y también para pistas deportivas de bajo mantenimiento, o zonas verdes transitables. Disponemos de muchas clases y colores. Pregúntanos.



El código que identifica a los céspedes artificiales te informa de varios parámetros, para que puedas escoger el que más te convenga.

ESTRUCTURA del material y de la puntada:
 -M: monofilamento (habitualmente polietileno)
 -F: fibras texturizadas (sintéticas)
 -MF: combinan hilos de las dos clases

F 20/53

LONGITUD o altura del pelo en mms.

Cuanto más largo, más suave para andar descalzo.
 Cuanto más corto, mejor resistencia al desgaste.

PUNTADAS en miles por metro cuadrado.
 Cuanto mayor sea el número, mayor densidad de pelo.


Ej: 53 = 53.000 puntadas/m²aprox.

Ej: 20 = 2 cms de longitud

DESCIFRA LA ETIQUETA


Césped de pelo corto

Mayor estabilidad y resistencia al desgaste, su limpieza y barrido es más fácil. Es idóneo para zonas públicas, tanto decorativas como transitables.




F 10/53 antiestático

T-001




M 12/46 bicolor

T-002




F 20/19 verde

T-003



M 20/19 blanco/verde

T-004



M 20/19 blanco

T-005

Césped de pelo largo

Ofrece una mayor comodidad para transitar descalzo. Reproduce de forma más realista el césped natural. Algunos suelen combinar dos o tres tonos de color para una mejor imitación.



MF 25/15 bicolor

T-011



MF 30/16 bicolor

T-012



M 40/14 verde

T-013



M 50/15 verde

T-014


Césped especial terrenos deportivos

Césped uniforme y muy estable, facilita el rodamiento de un balón o pelota (fútbol, golf, etc...)




F 12/46 verde

T-021



F 12/46 naranja

T-022



F 12/46 azul

T-023



ÁREAS DE JUEGOS Y GIMNASIA



Una buena forma de vivir la naturaleza es a través del deporte. En Iliforest sabemos que una zona de juegos infantiles, o de ejercitación para adultos, complementa las actividades de cualquier parque. Adaptamos todo tipo de circuitos lúdicos y deportivos con nuevos juegos y aparatos de musculación. También ambientamos escenarios de paint-ball y parques multiaventura.



Juegos para niños

Los más peques pueden disfrutar de un maravilloso día en la naturaleza, divirtiéndose con algunos de los juegos que exponemos a continuación.



ARENERO MODELO LÍBAR

J-001



OBSTÁCULOS PARA SALTOS

J-002



PASARELA DE TRONCOS

J-003



JUEGO 3 EN RAYA

J-004



MINI-ROCÓDROMO

J-011



COLUMPIO 2 ASIENTOS

J-021



ESCALERA DE CUERDA

J-022



RED DE ESCALADA

J-023

Aparatos para gimnasia y mantenimiento

Los mayores también podrán beneficiarse de un área para calentar, o realizar ejercicios de estiramiento y musculación.



BANCO DE ABDOMINALES

J-101



BARRAS FIJAS (mod 2 barras)

J-102



MUSCULACIÓN BRAZOS

J-103



PUENTE AGARRADERAS

J-104




AVISTADEROS, MIRADORES...

Nos preocupamos por mantener el hábitat natural de un paraje. Entre nuestro surtido destacamos avistaderos de todo tipo (casetas, torres, etc...) para la observación de la naturaleza. Además, creamos diferentes elementos que ayuden al acercamiento de las aves para su observación, o para revitalizar un entorno degradado y facilitar su regeneración.



AVISTAMIENTO DE AVES EN EL PANTANO DE ALMANSA


Posadores



STAND PÁJAROS I-161



STAND LOROS I-161



TORRE AVISTADERO s/ref



NIDO PALO I-161

Nidos y comederos



CASAS PÁJAROS I-161



COMEDEROS I-161



PANTALAN DE PESCA (Guardamar del Segura)



OBSERVATORIO DE AVES EN PLAYA DEL PINET (La Marina)



MIRADOR FONT ROJA

CUBIERTAS Y SOMBRAJES



En cualquier lugar que no disponga de una arboleda frondosa, necesitaremos dotar de sombra ciertos espacios para el bienestar de los usuarios. Iliforest ofrece multitud de elementos como cubiertas y pérgolas que proporcionen la sombra necesaria. Pérgolas planas, adosadas, a dos y cuatro aguas... todas las fabricamos a medida. Pregunta por nuestro catálogo exclusivo.



Pérgolas adosadas

Pérgolas a dos aguas



Pérgolas a cuatro aguas

Pérgolas bóveda



Pérgolas modernas y minimalistas

Los mejores diseños de pérgolas de la mano de Maderera Illicitana, para paseos portuarios y viviendas de lujo. Más modelos en el catálogo de Maderera.

Porticones de entrada

La mejor forma de dar la bienvenida a un parque o una urbanización.



Ejemplos de pérgolas y cubiertas

Personalizamos cualquier tipo de sombraje para un merendero, paseo marítimo, o área de descanso. Pídenos cómo lo quieres, y nosotros lo diseñamos.



PROYECTO PÉRGOLA EN BENIDORM



INTERIOR PÉRGOLA EN "L"



PASEO VISTA ALEGRE (Torrevieja)



PROYECTO PÉRGOLA EN BENIDORM



PASEO VISTA ALEGRE (Torrevieja)

Iliforest también está especializado en equipamientos para ambientes marítimos y costeros. Disponemos de una amplia variedad de productos para vestir nuestras playas, paseos y puertos, campings y zonas de alojamiento rural, etc...



Sombrillas

Con distintos materiales de cubrición, pueden ser exentas o incorporar soportes para comer o servir de aperitivo en zonas de chiringuitos. Realizamos cualquier combinación.



SOMBRILLA BREZO P-601



SOMBRILLA PALMA P-602



SOMBRILLA JUNCO P-603



SOMBRILLA c/BARRA P-613



SOMBRILLA c/TONEL P-623

Tumbonas y hamacas

Nada mejor para descansar que un buen banco o hamaca en primera línea del mar.



HAMACA SOLARIUM D-201



TUMBONA EGIPTO D-202



SILLA MOD. ALHAMA D-301



SILLA MOD. BAZA D-302



SILLA MOD. TEJEDA D-311

Sillas socorrista

Las mejores vistas para un trabajo que salva vidas

Pasos fríos

Para no quemarse en la arena y acercar al bañista al mar.



PASARELA ENROLLABLE T-101



TARIMA MODULADA T-102



CHIRIGUITO SNACK H-201



PUESTOS VIGÍAS



SOLARIUM

Otros elementos

Cualquier cosa que pueda albergar una playa podemos construirla. Presupuestos sin compromiso.

Ejemplos de paseos y entarimados

Los grandes paseos y accesos a zonas costeras son uno de nuestros fuertes. Construimos todo tipo de entarimados en cualquier orografía.

PASEO MARÍTIMO PLAYA DEL CURA (Torrevieja)



ESCUELA DE VELA ADAPTADA (Valencia)



LA MATA (Guardamar)



JARDÍN PARTICULAR



MÓDULOS Y CASETAS



Fabricamos módulos temporales y permanentes en madera para equipamiento de playas, parques, clubes y zonas de ocio.



Ejemplos de módulos



COBERTIZO ALMACÉN

H-001



GARAJE PARA MAQUINARIA

H-002



CASETA MOD. ARANA

H-003




ASEOS MOD. ALMIJARA

H-101



VESTUARIOS MOD. ORCE

H-111



PUNTO DE INFORMACIÓN MOD. CABRIEL

H-131

Obras de proyecto y modelos por encargo



VESTUARIOS SOLOPADEL CLUB (Elche)

s/REF



CHIRINGUITO ARENALES

H-202



CHIRINGUITO SON DE MAR

H-203



Si necesitas cualquier anclaje, tornillo o sujeción, también puedes encargarnos las piezas que desees. En Iliforest disponemos de un amplio abanico de herrajes para nuestras construcciones, y también para las tuyas.

Soportes para pilares y postes



SOPORTE CUADRADO

Refs.	A-001	A-002	A-003	A-004
Tulipa (mms)	70	90	100	120
Base-altura	B:150x150 - A:150mms			



SOPORTE CUADRADO

Refs.	A-005	A-006	A-007
Tulipa (mms)	120	140	160
Base-altura	B:200x200 - A:200mms		



SOPORTE REDONDO

Refs.	A-011	A-012	A-013	A-014	A-015
Tulipa (mms)	80	100	120	140	160
Base-altura	B:200x200 - A:200mms				



SOPORTE CILINDRICO

Refs.	A-021	A-022	A-023	A-024	A-025
Tulipa (mms)	80	100	120	140	160
Base-altura	B:250mms - A:200mms				

Soportes especiales



PLOT FIJO

A-031


Base superior (mms)	150x150
Altura (mms)	100
Base inferior (mms)	100x100



PLOT REGULABLE

A-041

Base superior (mms)	150x150
Altura (mms)	100
Base inferior (mms)	100x100



PIQUETA CUADRADA

A-101

A-102

Inserción tulipa	70x70	90x90
Altura (mms)	150	150
Prof. hincia (mms)	600	600



PIQUETA RED.

A-111

A-112

A-113

Diámetro tulipa	80	100	120
Altura (mms)	150	150	150
Prof. hincia (mms)	600	600	600

Abrazaderas y estribos



ESTRIBO ALA VISTA (acero galvanizado)

Refs.	A-201	A-202	A-203	A-204	A-205
Base	40	60	70	80	100
Altura	110	100	125	120	140



ESTRIBO ALA OCULTA (ac. galvanizado)

Refs.	A-211	A-212	A-213	A-214	A-215
Base	40	60	70	80	100
Altura	110	100	125	120	140



ABRAZADERA TEJANA

Refs.	A-301	A-302
Diámetro	80 mms	100 mms
Largo (mms)	110	100



ABRAZ. "U"

A-311

A-312

A-313

Diámetro (mms)	80	100	120
Altura	220	220	220
Anchura pletina	20	20	20



ESCUADRA

A-401

A-402

A-403

A-404

Ala (mms)	70	90	100	150
Anchura	55	65	90	65



SOMBRETERE

A-501

A-502

Diámetro (mms)	100	120
----------------	-----	-----



VARILLA ROSCADA

A-601

A-602

A-603

Diámetro (mms)	3/8	1/2	3/4
Longitud (mms)	100	100	100



TORNILLOS

Varios

Pregunte por las distintas clases de tornillos que tenemos para cualquier fijación.

MADERA MACIZA



Te administramos el tipo de madera que necesites con el acabado que desees (en crudo, tratado en autoclave, protegido con lasures, etc...)

Iliforest dispone de tratamiento de madera mediante autoclave clase IV. Es un sistema de impregnación vía presión-vacío-temperatura para prolongar la vida del material expuesto al exterior. Con estas maderas, puedes construir lo que se te ocurra, con la tranquilidad que tus construcciones las aprovecharás al máximo.

Los lasures son la mejor opción de proteger la madera coloreándola con el tono que más se adapte a tu interés. Los lasures son mejores que los barnices, ya que soportan mejor la acción de los rayos UV, y el producto penetra en la madera dejando el poro abierto, con lo que el material puede "respirar", evitando acumulación de humedad interna, y por consiguiente, su deterioro.



Listones de pino silvestre



USOS	Fabricación de frisos, molduras, rodapiés, subestructuras de rastreles, acabados decorativos en paramentos, señalética, paneles informativos, etc...				
SECCIONES (mms)	Rectangulares	25 x 45	25 x 70	45 x 70	45 x 90
	Cuadradas	70 x 70	90 x 90	120x120	
LONGITUDES (mms)	Desde 1,00 hasta 4,00 mts.				
ACABADOS	Crudo, autoclave verde o marrón, y/o lasur color a elegir				
OTRAS OPCIONES	Cepillado				✓
	Cantoneado				✓
	Ranurado antideslizante				✗

Tablas de pino silvestre



USOS	Vallas y cercados de madera, carpintería en general			
SECCIONES (mms)	20 x 95	22 x 120	25 x 145	25 x 200
LONGITUDES (mms)	Desde 1,00 hasta 4,00 mts.			
ACABADOS	Crudo, autoclave verde o marrón, y/o lasur color a elegir			
OTRAS OPCIONES	Cepillado			✓
	Cantoneado (2 esquinas, 4 esquinas...)			✓
	Ranurado antideslizante			✗

Tablones y vigas de pino silvestre



USOS	Entarimado para pavimento (con ranurado antideslizante), pasamanos de pasarelas, vallados de madera, cargaderos y vigas				
SECCIONES (mms)	Estrechas	25 x 150			
	Gruesas	45 x 145	45 x 195	70 x 145	70 x 195
LONGITUDES (mms)	Desde 1,00 hasta 4,00 mts.				
ACABADOS	Crudo, autoclave verde o marrón, y/o lasur color a elegir				
OTRAS OPCIONES	Cepillado				✓
	Cantoneado (2 esquinas, 4 esquinas...)				✓
	Ranurado antideslizante				✓
	Moldurados para ménsulas, fresados o tallados				✓

Postes de pino silvestre



USOS	Postes para vallas, pilares para pérgolas y construcciones ligeras, pasamanos de barandillas, tutores para árboles, etc.				
SECCIONES (mms)	Cuadradas	100 x 100	120 x 120	140 x 140	200 x 200
LONGITUDES (mms)	Desde 1,00 hasta 4,00 mts.				
ACABADOS	Autoclave verde o marrón, y/o lasur color a elegir				
OTRAS OPCIONES	Cepillado				✓
	Cantoneado (2 esquinas, 4 esquinas...)				✓
	Tallados y decoraciones en caras				✓

Palos torneados (con o sin punta) de pino silvestre



USOS	Postes para vallas, pilares para pérgolas y construcciones ligeras, pasamanos y estructuras de barandillas, tutores para árboles, etc.				
SECCIONES (mms)	Diámetros	Ø60	Ø80	Ø100	Ø120
		Ø140	Ø160		
LONGITUDES (mms)	Desde 1,00 hasta 4,00 mts.				
ACABADOS	Autoclave verde o marrón, y/o lasur color a elegir				
OTRAS OPCIONES	Cepillado				✓
	Cantoneado (de bordes en las tapas)				✓
	Tallados y decoraciones en caras				✓

Traviesas ecológicas

Fabricadas en pino silvestre con tratamiento autoclave IV. Al no estar tratadas con creosota, no tienen restricciones de uso, lo que las hace versátiles.



USOS	Peldaños, borduras de caminos, construcción de jardineras lineales, delimitaciones de terrenos, pantallas de contención, etc.	
MEDIDAS (mms)	75 x 200 x 2250	75 x 250 x 2250
	100 x 200 x 2250	100 x 250 x 2250
	120 x 200 x 2250	120 x 250 x 2250
ACABADOS	Crudo, autoclave verde o marrón, y/o lasur color a elegir	
OTRAS OPCIONES	Cepillado	✓
	Cantoneado de esquinas y aristas	✓
	Opcional, autoclave marrón para asemejarlas a traviesas originales	

Traviesas recuperadas

Rescatadas de antiguas vías férreas, tienen ese toque rústico por naturaleza. Debido a sus componentes químicos, están prohibidas en áreas de juegos infantiles y espacios interiores. Pero su relación calidad-precio y su condición estética las hace inigualables para muchos entornos.



USOS	Borduras de caminos, construcción de jardineras lineales, delimitaciones de terrenos, pantallas de contención, etc.	
MEDIDAS (mms)	Medida única: 150 x 250 x 2500 (peso Aprox. pieza: 90kg)	
ACABADOS	Tal como vienen (tratamiento original)	
OTRAS OPCIONES	Cepillado	✗
	Cantoneado (de bordes en las tapas)	✗
	Corte de largo a medida (hasta 2500mms)	✓

Ipé

La madera de Ipé posee una sección especial con un ranurado que facilita el montaje sobre una subbase.



USOS	Pavimento y acabado en paredes	
MEDIDAS (mms)	21 x 100	
ACABADOS	Crudo o lasur color a elegir	
OTRAS OPCIONES	Corte de largo a medida (hasta 2500mms)	✓

MADERA LAMINADA



Cuando las condiciones de la obra requieren de un material más resistente que la madera maciza, la nueva tecnología de la madera nos ofrece este tipo de material. Está formado por varias capas de madera maciza limpia encoladas a altas presiones, quedando sus fibras orientadas en la misma dirección.

La relación peso-resistencia de este material es muy buena comparada con otros materiales como el hormigón o acero, reduciendo el peso estructural, algo muy importante en construcciones cuyos suelos no admitan cimentaciones muy pesadas. Además, se pueden conseguir elementos con secciones variables, o directrices curvas, lo que abre un mundo de posibilidades a la creación arquitectónica.

Material de corte moderno, ideal para construcciones minimalistas tales como pérgolas, cubiertas, y construcciones de gran envergadura como puentes, estructuras de grandes luces...



ESTRUCTURA NAVE INDUSTRIAL

Vigas de madera laminada de pino o abeto



USOS	Pórticos (especialmente para grandes luces), cubiertas, etc.				
SECCIONES (mms)	Medidas estándar	60 x 140	80 x 160	80 x 200	100 x 240
	Otras medidas	Se puede fabricar cualquier medida, consultar			
LONGITUDES (mms)	Desde 1,00 hasta 13,50 mts, corte a medida para el cliente				
ACABADOS	Crudo, autoclave (sólo pino), o lasur color a elegir				
OTRAS OPCIONES	Cepillado				✓
	Cantoneado				✓
	Moldurados para ménsulas, fresados o tallados				✓

Postes de madera laminada de pino o abeto



USOS	Pilares para cualquier construcción			
SECCIONES (mms)	Medidas estándar	100 x 100	120 x 120	140 x 140
		160 x 160	200 x 200	
	Otras medidas	Se puede fabricar cualquier medida, consultar		
LONGITUDES (mms)	Desde 1,00 hasta 13,50 mts, corte a medida para el cliente			
ACABADOS	Crudo, autoclave (sólo pino), o lasur color a elegir			
OTRAS OPCIONES	Cepillado			✓
	Cantoneado			✓

Jácenas de madera laminada de pino o abeto



USOS	Dinteles o vigas de carga para cualquier construcción			
SECCIONES (mms)	Medidas estándar	240 x 280	160 x 320	200 x 420
	Otras medidas	Se puede fabricar cualquier medida, consultar		
LONGITUDES (mms)	Desde 1,00 hasta 13,50 mts, corte a medida para el cliente			
ACABADOS	Crudo, autoclave (sólo pino), o lasur color a elegir			
OTRAS OPCIONES	Cepillado			✓
	Cantoneado			✓



TABLAS Y TABLEROS PARA CERRAMIENTOS

INTERIOR AVISTADERO ALMANSA



Tanto las tablas como los tableros de madera o encolados, sirven para levantamiento de cerramientos y paredes, o como hoja de acabado en cerramientos multicapa, ocultando el aislamiento térmico y/o acústico. La reducción de peso frente a otros materiales lo hacen idóneo para construcciones específicas.

Los paneles suelen ser solidarios con cualquier otro material, como placas de yeso, cerramientos cerámicos (con la ayuda de subestructuras de rastreles), aislamientos e impermeabilizaciones.

Las tablas machihembradas pueden recibir tratamientos fungicidas y protecciones frente a rayos UV. Los tableros OSB vienen de fábrica con un tratamiento básico, aunque pueden ser mejorados con lasures, aceites o ceras.

Tableros OSB

Elaborados a partir de virutas de madera orientadas, encoladas a alta presión y temperatura. Poseen muy buenas propiedades físico-mecánicas.



USOS	Tarimas de pavimentos, falsos techos, revestimientos de paredes, soportes para cubiertas, stands de exposiciones, etc.	
MEDIDAS (mms)	10 x 1250 x 2500	18 x 1250 x 2500
	15 x 1250 x 2500	22 x 1250 x 2500
ACABADOS	En crudo o barnizado en incoloro	
OTRAS OPCIONES	Corte a medida de tableros	✓

Tablero macizo alistonado

Elaborado a partir de listones encolados a alta presión y temperatura.



USOS	Mostradores y barras, asientos y respaldos de bancos, cerramientos, señalética, etc.	
MEDIDAS (mms)	18 x 1220 x 2440	22 x 1200 x 2440
ACABADOS	En crudo o barnizado en incoloro	
OTRAS OPCIONES	Corte a medida de tableros	✓
	Cepillado	✓
	Cantoneado de aristas	✓

Tablas y tablones machihembrados



Tablas de madera maciza de pino con ranurado especial para uniones en seco o encoladas.

USOS	Paredes y cerramientos, entrevigado de techos, etc...		
SECCIONES (mms)	Tablas	20 x 145	
	Tablones	45 x 145	70 x 145
		45 x 195	70 x 200
LONGITUDES (mms)	Desde 1,00 hasta 4,00 mts, corte a medida para el cliente		
ACABADOS	Crudo, autoclave (sólo pino), o lasur color a elegir		
OTRAS OPCIONES	Cepillado	✓	



Los lasures tratan la madera aportándole protección frente a los rayos UV, permitiendo ver el veteado de la madera, lo que le confiere unas propiedades estéticas especiales.

No debemos confundir lasur con barniz. Los barnices crean una capa protectora en superficie, con un acabado por norma general muy brillante que acaba cuarteándose por acción del sol, perdiendo sus propiedades. Los lasures, por el contrario, penetran en profundidad en la madera, creando un acabado de poro abierto que regula la humedad del material y facilita la salida de vapor de agua del interior de la misma.

Se puede escoger entre lasures con acabado mate, brillante o satinado, según el color deseado.

Colores de la carta



Incoloro



Caoba



Blanco tráfico



Haya




Ipé



Plateado



Miel



Nogal



Acacia



Roble



Palisandro



Gris azulado



Iroko



Wengué



Rojo



Miel



Ébano



Gris intemperie



En Maderera Illicitana disponemos de todo tipo de servicios de mecanizado para la madera. Si necesitas cualquier acabado especial para tus productos, no dudes en pedirnoslo.



Tú propones, nosotros construimos



ELABORACIÓN 100 PLATOS DE MADERA PARA RESTAURANTE



TALLADO PILARES AMBIENTACIÓN MAYA



CORTE SEÑALÉTICA SOBRE DISEÑO EN PLANO



ASERRADO



RANURADO ANTIDESLIZANTE PARA PAVIMENTOS



MOLDURADO



FRESADO



TRATAMIENTO AUTOCLAVE

ili
forest 
EQUIPAMIENTO
FORESTAL Y MARÍTIMO



ILIFOREST
Maderera Ilicitana S.L.

Ctra. CV-9218 Catral-Dolores Km.0,9
03158 Catral (Alicante)

Tlf: 900 10 30 40 - 965 72 36 01
info@madererailicitana.com
www.madererailicitana.com